

BELMONDO® Kingsize Cover

Voraussetzungen:




Untergrund:

- befestigt
- keine Löcher
- keine Erhebungen
- max. 2 % Gefälle

Matten:

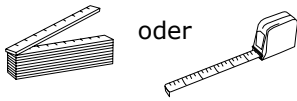
gleichmäßige Temperatur:
mind. 5° C bis max. 30° C
(Entsprechend lagern!)



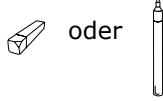
Bei Holzboden bitte Rücksprache halten!

Das benötigen Sie:

Messen:



Markieren:




Schneiden:




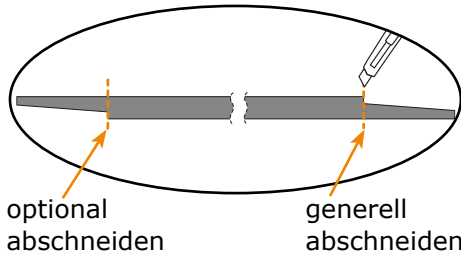
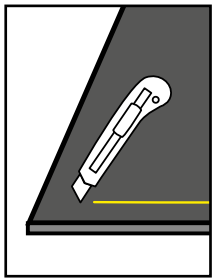
! Trennwände, Steher etc. nicht auf den Belag montieren!
(Stabilität ist nicht gewährleistet! Belag nicht klemmen!)

i Um Flüssigkeiten (Urin) zu binden, wird in der Box immer etwas saugfähige Einstreu benötigt.
Wir empfehlen auch im Laufstall eine Minimaleinstreu.

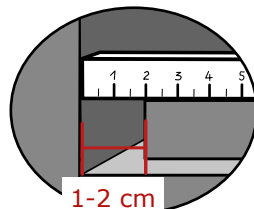
! Befahrbarkeit
BELMONDO® Vorgaben zur Befahrbarkeit beachten!



BELMONDO® Kingsize Cover zuschneiden und positionieren

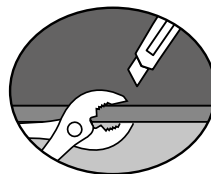


Dehnfuge zur
Seitenbegrenzung: 1-2 cm



i Tipps zum Schneiden:

- Klinge leicht anfeuchten
- Belag biegen / leicht auseinander ziehen
- evtl. Brett unterlegen - anritzen - schneiden



Tip: zum Auseinanderziehen
kleine Stücke mit einer Zange
greifen

i Die sachgemäße Montage kann durch die individuellen Bedingungen vor Ort abweichen.
Somit kann seitens des Herstellers grundsätzlich nicht für die Montage gehaftet werden!