

## BELMONDO® Kingsize Cover

### Forudsætninger:




#### Underlag:

- brolagt
- ingen huller
- ingen stigninger
- maksimum 2 % hældning

#### Måtter:

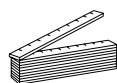
ensartet temperatur:  
minimum 5° C til maksimum 30° C  
(Opbevaringstemperatur!)



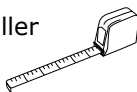
**Ved trægulv: Kræver nærmere vejledning – kontakt os!**

### Du får brug for dette:

#### Opmåling:



eller



#### Markering:



eller



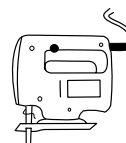
#### Afskæring:



eller



eller




#### ! Adskillelsesvægge, stolper og lignende må ikke stilles på måtterne!

(Stabiliteten kan ikke garanteres. Måtterne må ikke sættes i spænd!)


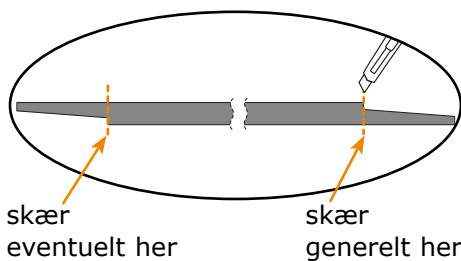
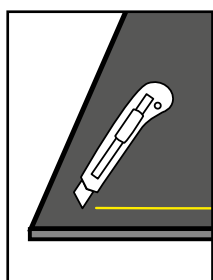
**i** For at absorbere væske (urin) er det altid nødvendigt med et mindre lag strøelse i hestebokse, vi anbefaler også et minimum af strøelse i fællesbokse (løsdrift).

#### ! Kørsel med maskiner:

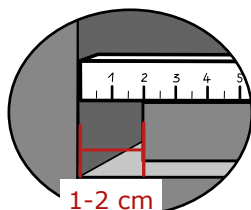
Se BELMONDO® foreskrifter for kørsel!



## Afskær og placer BELMONDO® Kingsize Cover

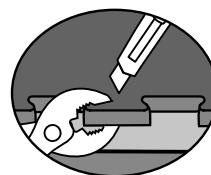


Ved kanter skal der være  
luft mellem måtten og væggen:  
1-2 cm



#### **i** Tips til afskæring:

- fugt eller smør skærebladet lidt
- bøj måtten en smule for at lette skæringen
- placer evt. et bræt under måtten så puslespils-kanterne ligger udenfor



**Tip:** brug en tang til at bøje de små stykker under skæringen

**i** Optimal udlægning af måtter kan variere efter lokale forhold. Derfor er producenten af måtterne ikke ansvarlig for udlægningen!