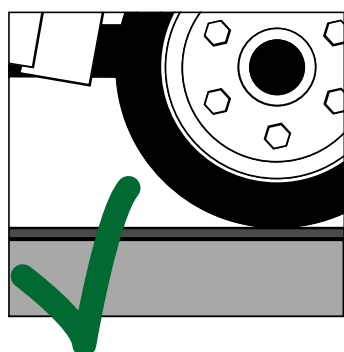
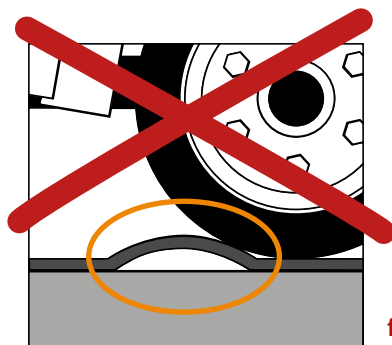


Von BELMONDO® Basic, Classic, Trend, Kingsize Cover, Walkpro, Paddock, Horsewalker, Motion, Step



richtig



falsch

! Es darf keine sichtbare Bugwelle entstehen!

Voraussetzungen:

► Reifen:


Fahrzeuggewicht, Reifenbreite und vorgeschriebener Reifenluftdruck hängen zusammen.

Darum beträgt der **vorgeschriebene Reifenluftdruck** der zugelassenen Bereifung: **max. 2,5 bar**

! Wenn die Bereifung angepasst werden muss:
Freigabe vom Fahrzeughersteller erforderlich!

► Untergrund:

- Maximales Gefälle: 2 %
(nur BELMONDO® Step: bis 10 %)



Allgemeine Rahmenbedingungen:

► Fahrweise:

- Maximalgeschwindigkeit = halbe Schrittgeschwindigkeit (ca. 2 km/h)
- Keine starken Lenkbewegungen, nicht im Stand lenken
- Langsam beschleunigen und abbremsen

► Die Mattenkanten am Beginn und Ende eines Ganges schützen!

Speziell zu BELMONDO® Step:

BELMONDO® Step ist befahrbar **bis max. 10 % Gefälle** mit üblichem Gerät, wie z. B. Hoflader oder Traktor.

Beachten:

- Nur geradeaus fahren / keinen Radius lenken
- NICHT auf der Matte beschleunigen oder schnell abbremsen